




Приложение № 3  
к приказу Министерства здравоохранения  
Свердловской области  
от 18.04. 2020 № 634-н

### Алгоритм надевания средств индивидуальной защиты

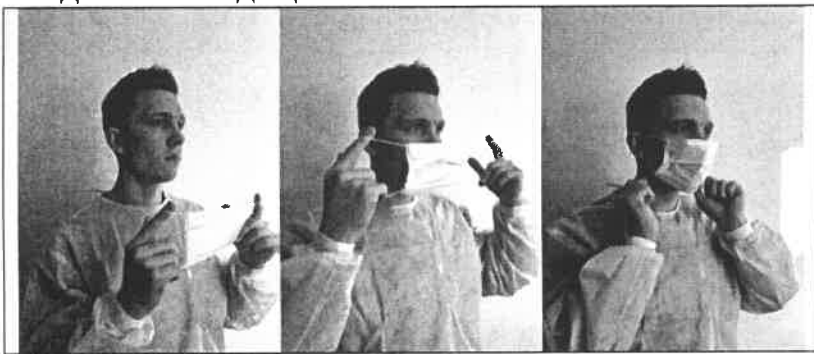

1. Надеть защитную одежду (хирургический халат/комбинезон);
2. Надеть защиту органов дыхания (медицинскую маску/респиратор);
3. Надеть защиту глаз (очки/щиток);
4. Надеть шапочку;
5. Обработать руки спиртовым антисептиком;
6. Надеть перчатки.

#### Надевание халата


	Достаньте хирургический халат из индивидуальной упаковки;
	Разверните хирургический халат к себе внутренней стороной;

	<p>Наденьте хирургический халат;</p>
---	--------------------------------------

### Надевание медицинской маски

	<p>Обработайте руки спиртосодержащими кожными антисептиками. Держите медицинскую маску креплениями ушных петель наружу.</p>
	<p>Убедитесь в удобном прилегании фиксатора для носа на переносице. Расправьте специальные складки на маске. Убедитесь, что маска плотно прилегает к лицу.</p>

### Надевание респиратора

	<p>Провести гигиеническую обработку рук спиртосодержащими кожными антисептиками. Чистыми руками вскрыть упаковку. Проверить целостность респиратора на наличие дефектов.</p>
---	--

	<p>Приложить респиратор к лицу.</p>
	<p>Завести эластичные ремни крепления за голову, отрегулировать ремни крепления и закрепить их на уровне теменной и затылочной части головы.</p>
	<p>Обжать пластину носового зажима на переносице.</p>
	<p>Проверить респиратор на плотность прилегания: не сдвигая респиратор, полностью накрыть его обеими руками.</p>

**Положительный тест на герметичность** Быстро выдохнуть. Внутри респиратора создается положительное давление. В случае пропускания, поправьте положение респиратора и/или натяжение тесемок. Повторите проверку еще раз. Повторяйте, пока респиратор не будет сидеть герметично.

**Отрицательный тест на герметичность** Сделать глубокий вдох. Если респиратор не пропускает, отрицательное давление прижмет его к лицу. Пропускание ведет к снижению отрицательного давления внутри респиратора за счет попадания воздуха через щели/зазоры.

### Надевание защитных очков



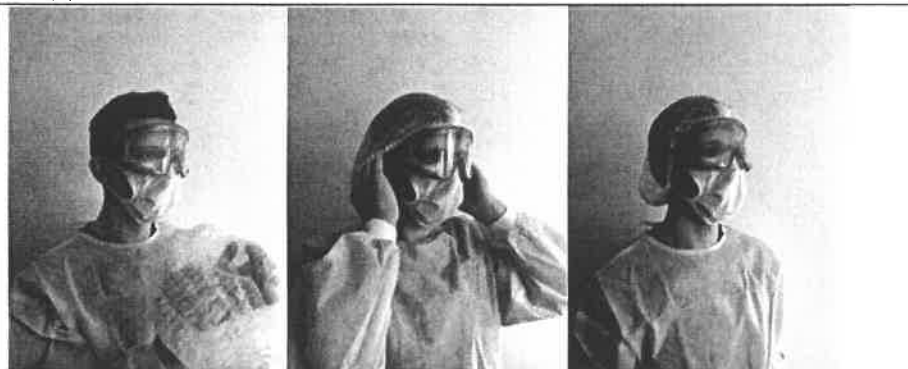
Наденьте защитные очки

### Надевание перчаток



Наденьте перчатки поверх рукавов халата

### Надевание шапочки



Наденьте шапочку